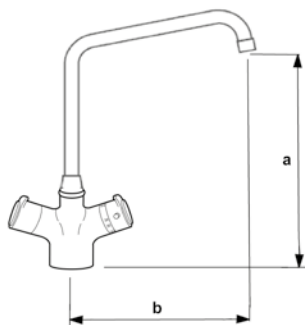




R 4770



CODICE	mm a	mm b	NOTE
R4770	255	215	<p>Miscelatore termostatico per lavello con bocca orientabile – cartuccia termostatica con risposta ultra-rapida con blocco dell'erogazione se manca l'acqua fredda – vitone con dischi ceramici rotazione a 90° (1/4 di giro) – orientabile – in dotazione 2 valvole di non ritorno Ø 3/8" a grande passaggio speciali per il montaggio sull'uscita di tutti i rubinetti a squadra</p> <p><i>Thermostatic mixer for sink with swivel spout – thermostatic cartridge with ultra-rapid response with block of water supply if the cold water is missing – cartridge with ceramic disks 90° rotation (1/4 turn) – swivel – supplied with 2 special non-return valves Ø 3/8 " for the mounting on the outlet of all the square taps</i></p>
R4771	300	300	

MISCELATORI PROFESSIONALI CON CORPO GIREVOLE

PROFESSIONAL MIXING WITH SWIVEL BODY

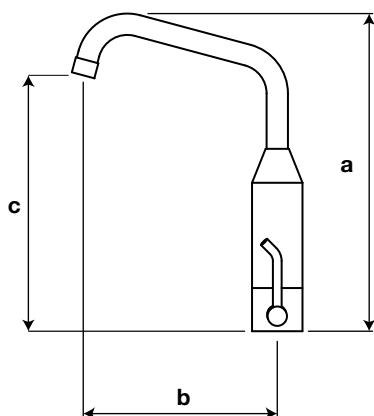
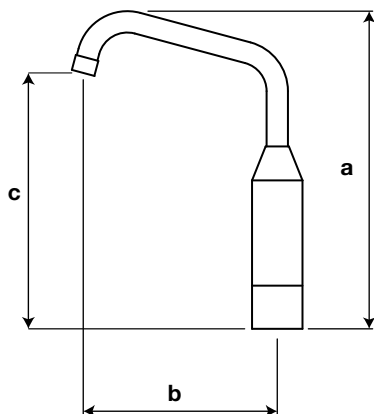
ELETRONICI - INFRARED CONTROL



Anello di erogazione continua
per un tempo massimo di 5 minuti
*Non stop watering
for maximum time of 5 minutes*

E2126

E-TEC



CODICE	mm a	mm b	mm c	NOTE
E2120	315	150	250	Rubinetto professionale a fotocellula in ottone fuso lucidato e cromato con BOCCA DI EROGAZIONE ORIENTABILE Ø 20 mm.150 che permette il riempimento di lavelli con doppia vasca - in dotazione anello di erogazione continua per un tempo massimo di 5 min. - elettrovalvola incorporata e batteria montata sotto al lavabo - funzione antilegionella erogazione per 45 secondi dopo 24 ore di non utilizzo - alimentazione con normale batteria alcalina 9V per circa 100.000 utilizzazioni (2 anni) - in dotazione flessibile inox 350 mm. Pressione dinamica 0,5-6 bar - temperatura massima 70°C - foro per montaggio mm.34 Per piani fino a mm.40 di spessore. <i>Professional infrared tap with body in fused brass - SWIVEL SPOUT Ø 20 mm.150 - battery easy to replace inside a box fixed under washbasin - with non-stop water ring for maximum time of 5 min.</i>
E2120/230	315	150	250	Rubinetto - alimentazione 230V a spina con trasformatore 9V e con scatola di derivazione completa. <i>Tap - 230V - SWIVEL SPOUT mm.150.</i>
E2121	330	200	265	Rubinetto - alimentazione a batteria - come modello precedente - BOCCA DI EROGAZIONE ORIENTABILE mm.200. <i>Tap - Battery - SWIVEL SPOUT mm.200.</i>
E2121/230	330	200	265	Rubinetto - alimentazione 230V a spina con trasformatore 9V e con scatola di derivazione completa. <i>Tap - 230V - SWIVEL SPOUT mm.200.</i>
E2122	355	300	290	Rubinetto - alimentazione a batteria - come modello precedente - BOCCA DI EROGAZIONE ORIENTABILE mm.300. <i>Tap - Battery - SWIVEL SPOUT mm.300.</i>
E2122/230	355	300	290	Rubinetto - alimentazione 230V a spina con trasformatore 9V e con scatola di derivazione completa. <i>Tap - 230V - SWIVEL SPOUT mm.300.</i>
E2125	315	150	250	Miscelatore professionale a fotocellula in ottone fuso lucidato e cromato con BOCCA DI EROGAZIONE ORIENTABILE Ø 20 mm.150 che permette il riempimento di lavelli con doppia vasca - in dotazione anello di erogazione continua per un tempo massimo di 5 min. - elettrovalvola incorporata e batteria montata sotto al lavabo - funzione antilegionella erogazione per 45 secondi dopo 24 ore di non utilizzo - alimentazione con normale batteria alcalina 9V per circa 100.000 utilizzazioni (2 anni) - in dotazione flessibile inox 350 mm. Pressione dinamica 0,5-6 bar - temperatura massima 70°C - foro per montaggio mm.34 Per piani fino a mm.40 di spessore <i>Professional infrared mixer with body in fused brass - SWIVEL SPOUT Ø 20 mm.150 - Battery easy to replace inside a box fixed under washbasin - with non-stop water ring for maximum time of 5 min.</i>
E2125/230	315	150	250	Miscelatore - alimentazione 230V a spina con trasformatore 9V e con scatola di derivazione completa. <i>Mixer - 230V - SWIVEL SPOUT mm.150.</i>
E2126	330	200	265	Miscelatore - alimentazione a batteria - come modello precedente - BOCCA DI EROGAZIONE ORIENTABILE mm.200. <i>Mixer - Battery - SWIVEL SPOUT mm.200.</i>
E2126/230	330	200	265	Miscelatore - alimentazione 230V a spina con trasformatore 9V e con scatola di derivazione completa. <i>Mixer - 230V - SWIVEL SPOUT mm.200.</i>
E2127	355	300	290	Miscelatore - alimentazione a batteria - come modello precedente - BOCCA DI EROGAZIONE ORIENTABILE mm.300. <i>Mixer - Battery - SWIVEL SPOUT mm.300.</i>
E2127/230	355	300	290	Miscelatore - alimentazione 230V a spina con trasformatore 9V e con scatola di derivazione completa. <i>Mixer - 230V - SWIVEL SPOUT mm.300.</i>

Batteria montata sotto al lavabo. / The battery inside a box fixed under washbasin.

MISCELATORI PROFESSIONALI MULTIFUNZIONE CON MODALITÀ ELETTRONICA E MANUALE CORPO GIREVOLE

PROFESSIONAL MULTIFUNCTION MIXERS
WITH INFRARED AND MANUAL MODE
SWIVEL BODY

ELETTRONICI - INFRARED CONTROL



Portata automatica 9 l/min.
modificabile

*Automatic flow 9 l/min.
adjustable*

Anello di erogazione continua
per un tempo massimo di 5 minuti
in modalità elettronica

*Continuous delivery ring
for a maximum time of 5 minutes
in electronic mode*

Apri, chiudi e regola la portata
in modalità manuale

*Open, close and adjust the flow
rate in manual mode*

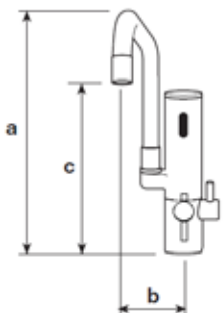
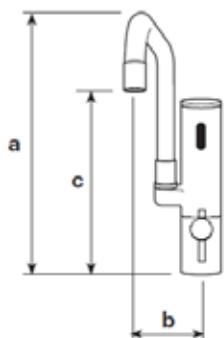
Coperchio per la sostituzione
della batteria

*Cover for battery
replacement*

E 2111/2

Miscelatore in modalità elettronica
e manuale

*Mixer in electronic
and manual mode*



CODICE	mm a	mm b	mm c	NOTE
E2101/2	300	150	215	<p>MULTIFUNZIONE- Modalità di funzionamento elettronica e manuale - Rubinetto a fotocellula in ottone fuso lucidato e cromato con corpo girevole e riduttore automatico di portata di 9 litri/minuto – brevettato – la fotocellula ruota insieme alla bocca di erogazione e permette il riempimento anche di lavelli con doppia vasca – per uso professionale in dotazione anello scorrevole di erogazione continua per un tempo max. di 5 min. – alimentazione con normale batteria alcalina 9V per circa 100.000 utilizzazioni (2 anni) – coperchio superiore per la sostituzione facile della batteria – funzione antilegionella erogazione per 45 secondi dopo 24 ore di non utilizzo - in dotazione flessibile inox 350 mm. - Pressione dinamica 0,5-6 bar temperatura max. 70°C Foro per il montaggio mm. 34 - Per piani fino a mm. 40 di spessore.</p> <p><i>MULTIFUNCTION - Infrared and manual operating mode - Infrared tap in polished and chromed fused brass with swivel body and automatic flow reducer of 9 liters/minute - patented - the photocell rotates together with the spout and allows the filling of sinks with double basin - for professional use supplied sliding ring for continuous delivery for a max. of 5 min. - power supply with normal 9V alkaline battery for about 100.000 uses (2 years) - top cover for easy battery replacement - anti-legionella function dispensing for 45 seconds after 24 hours of non-use - 350 mm stainless steel hose supplied. - dynamic pressure 0,5-6 bar max. 70°C hole for mounting mm.34 - for tops up to mm.40 thick.</i></p>
E2102/2	360	225	275	Presentazione come articolo precedente. <i>Ditto</i>
E2103/2	420	310	325	Presentazione come articolo precedente. <i>Ditto</i>
E2110/2	300	150	215	<p>MULTIFUNZIONE – Modalità di funzionamento elettronica e manuale - Miscelatore a fotocellula in ottone fuso lucidato e cromato con corpo girevole e riduttore automatico di portata di 9 litri/minuto – brevettato – la fotocellula ruota insieme alla bocca di erogazione e permette il riempimento anche di lavelli con doppia vasca – caratteristiche come articolo precedente – in dotazione 2 flessibili inox 350 mm. con speciali valvole di non ritorno e filtri inox. – Pressione dinamica 0,5-6 bar temperatura max. 70°C – Foro per il montaggio mm. 34 – Per piani fino a mm. 40 di spessore.</p> <p><i>MULTIFUNCTION – Infrared and manual operating mode – Infrared mixer in polished and chromed fused brass with swivel body and automatic flow reducer of 9 liters/minute - patented - the photocell rotates together with the spout and allows the filling of sinks with double bowl - characteristics as previous article - supplied with 2 stainless steel hoses 350 mm. with special non-return valves and stainless steel filters. - dynamic pressure 0.5-6 bar max. 70°C - mounting hole mm.34 - for tops up to mm.40 thick.</i></p>
E2111/2	360	225	275	Presentazione come articolo precedente. <i>Ditto</i>
E2112/2	420	310	325	Presentazione come articolo precedente. <i>Ditto</i>



In modalità manuale apre, chiude e regola la portata

In manual mode open, close and adjust the flow rate

Miscelatore in modalità elettronica e manuale

Mixer in electronic and manual mode

Coperchio per la sostituzione della batteria. / Cover for battery replacement.

MISCELATORI PROFESSIONALI CON CORPO GIREVOLE

PROFESSIONAL MIXING WITH SWIVEL BODY

ELETRONICI - INFRARED CONTROL



Regolatore di portata
da 6 a 18 litri/minuto a 3 bar
*Flow rate adjuster
from 6 to 18 l/min. at 3 bar*

E2117



Anello di erogazione continua
per un tempo massimo
di 5 minuti

*Non-stop water ring
for maximum time of
5 minutes*

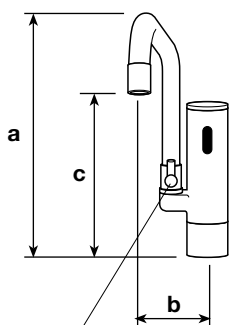
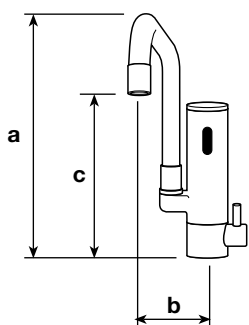
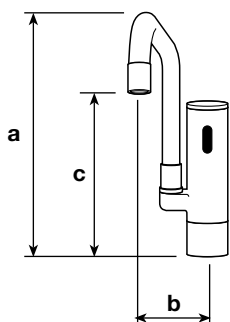
E2110

La rotazione del corpo permette il riempimento
anche di lavelli con doppia vasca.

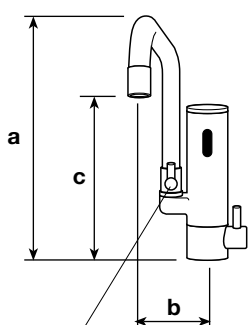
*The spout turning permit
the filling of sinks with double tank.*

RUBINETTI E MISCELATORI ELETTRONICI PROFESSIONALI PER LAVABO E PER LEVELLO 9V

PROFESSIONAL INFRARED WATER TAPS AND MIXERS FOR SINK AND WASHBASIN WITH NON-STOP WATER SUPPLY RING



regolatore di portata
flow rate adjuster



regolatore di portata
flow rate adjuster

CODICE	mm a	mm b	mm c	NOTE
E2101	260	150	175	Rubinetto a fotocellula professionale in ottone fuso lucidato e cromato con corpo girevole e riduttore automatico di portata di 9 litri/minuto - brevettato - la fotocellula ruota insieme alla bocca di erogazione e permette il riempimento anche di lavelli con doppia vasca - per uso professionale in dotazione anello scorrevole di erogazione continua per un tempo max. di 5 min. - alimentazione con normale batteria alcalina 9V per circa 100.000 utilizzazioni (2 anni) - coperchio superiore per la sostituzione facile della batteria - funzione antilegionella erogazione per 45 secondi dopo 24 ore di non utilizzo - in dotazione flessibile inox 350 mm. - Pressione dinamica 0,5-6 bar temperatura max. 70°C. Foro per il montaggio mm. 34 - Per piani fino a mm. 40 di spessore. <i>Professional infrared water taps with swivel body - flow reducer 9 l/min. magnetic valve and battery incorporated easy to replace removing the cover.</i>
E2102	320	225	235	Presentazione come articolo precedente. <i>Ditto</i>
E2103	380	310	285	Presentazione come articolo precedente. <i>Ditto</i>
E2110	270	150	185	Miscelatore a fotocellula professionale in ottone fuso lucidato e cromato con corpo girevole e riduttore automatico di portata di 9 litri/minuto - brevettato - la fotocellula ruota insieme alla bocca di erogazione e permette il riempimento anche di lavelli con doppia vasca - caratteristiche come articolo precedente - in dotazione 2 flessibili inox 350 mm. con speciali valvole di non ritorno e filtri inox. - Pressione dinamica 0,5-6 bar temperatura max. 70°C - Foro per il montaggio mm. 34 - Per piani fino a mm. 40 di spessore. <i>Professional infrared water mixers with swivel body - flow reducer 9 l/min. magnetic valve and battery incorporated easy to replace removing the cover.</i>
E2111	330	225	245	Presentazione come articolo precedente. <i>Ditto</i>
E2112	390	310	295	Presentazione come articolo precedente. <i>Ditto</i>
E2106	265	140	190	Rubinetto a fotocellula professionale in ottone fuso lucidato e cromato con corpo girevole e regolatore di portata da 6 a 18 litri/minuto a 3 bar - brevettato - la fotocellula ruota insieme alla bocca di erogazione e permette il riempimento anche di lavelli con doppia vasca - per uso professionale in dotazione anello scorrevole di erogazione continua per un tempo max. di 5 min. - alimentazione con normale batteria alcalina 9V per circa 100.000 utilizzazioni (2 anni) - coperchio superiore per la sostituzione facile della batteria - funzione antilegionella erogazione per 45 secondi dopo 24 ore di non utilizzo - in dotazione flessibile inox 350 mm. - Pressione dinamica 0,5-6 bar temperatura max. 70°C - Foro per il montaggio mm. 34 - Per piani fino a mm. 40 di spessore. <i>Professional infrared water taps with swivel body - flow rate adjuster magnetic valve and battery incorporated easy to replace removing the cover.</i>
E2107	325	215	250	Presentazione come articolo precedente. <i>Ditto</i>
E2108	385	300	300	Presentazione come articolo precedente. <i>Ditto</i>
E2116	275	140	200	Miscelatore a fotocellula professionale in ottone fuso lucidato e cromato con corpo girevole e regolatore di portata da 6 a 18 litri/minuto a 3 bar - brevettato - la fotocellula ruota insieme alla bocca di erogazione e permette il riempimento anche di lavelli con doppia vasca - caratteristiche come articolo precedente - in dotazione 2 flessibili inox 350 mm. con speciali valvole di non ritorno e filtri inox. - Pressione dinamica 0,5-6 bar temperatura max. 70°C - Foro per il montaggio mm. 34 - Per piani fino a mm. 40 di spessore. <i>Professional infrared water mixers with swivel body - flow rate adjuster magnetic valve and battery incorporated easy to replace removing the cover.</i>
E2117	335	215	260	Presentazione come articolo precedente. <i>Ditto</i>
E2118	395	300	310	Presentazione come articolo precedente. <i>Ditto</i>