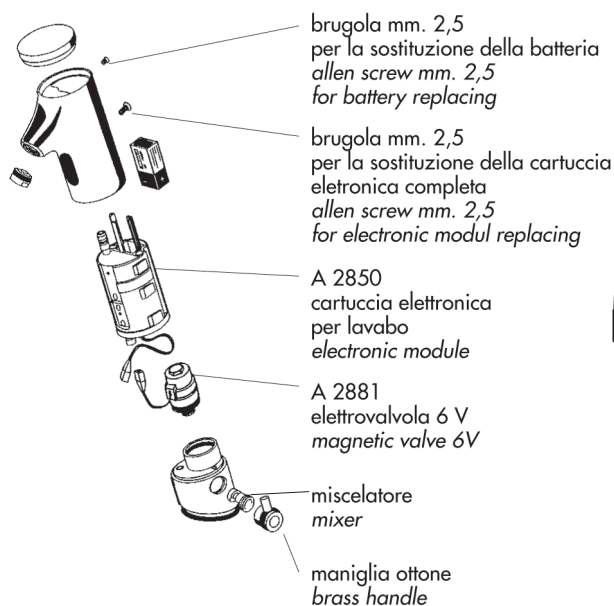
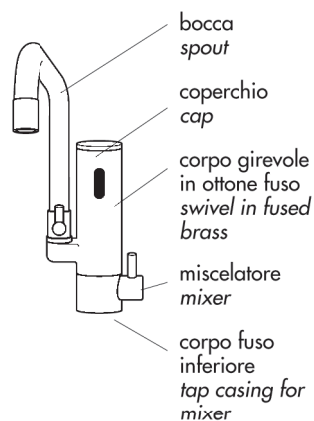




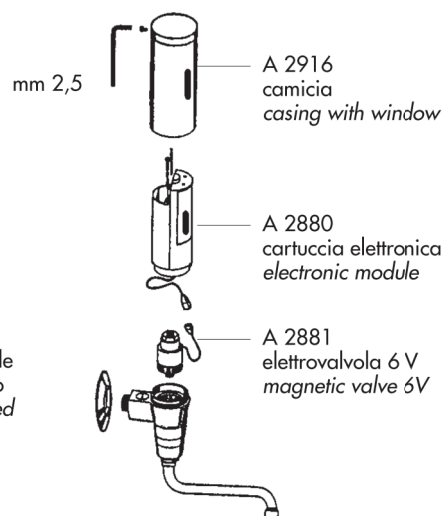
**RUBINETTI E MISCELATORI PER LAVABO, LAVELLO E DOCCIA ESTERNA**  
**WASH BASIN, SINK, EXTERNAL SHOWER TAPS AND MIXERS**



**lavabo**  
**washbasin**



**lavello con corpo girevole**  
**sink with swivel body**



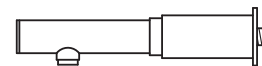
**lavello a parete**  
**wall mounted sink**

CODICE	MODELLO	NOTE	
A2850	Serie 2001, STAR, STILE, VIP	Cartuccia elettronica senza elettrovalvola per lavabo a batteria <i>electronic cartridge without magnetic valve for battery washbasin</i>	
A2850/230		Cartuccia elettronica senza elettrovalvola per lavabo 230 V <i>electronic cartridge without magnetic valve for 230V washbasin</i>	
A2850/2	Serie ONDA, TREVÌ	Cartuccia elettronica senza elettrovalvola per lavabo a batteria <i>electronic cartridge without magnetic valve for washbasin at battery</i>	
A2850/2/230		Cartuccia elettronica senza elettrovalvola per lavabo 230 V <i>electronic cartridge without magnetic valve for 230V washbasin</i>	
A2998/2	Serie NEXT, PURO2, 2019	Cartuccia elettronica senza elettrovalvola per lavabo a batteria 9V <i>electronic cartridge without magnetic valve for battery 9V washbasin</i>	
A2998/230	Serie NEXT, PURO2, 2019	Cartuccia elettronica senza elettrovalvola per lavabo 230V <i>electronic cartridge without magnetic valve for washbasin 230V</i>	
	Serie PURO, STAR2	Cartuccia elettronica senza elettrovalvola per TUTTI I MODELLI <i>electronic cartridge without magnetic valve for ALL THE MODELS</i>	
	Serie E-TEC - E-TEC INOX: E2020, E2020/230, E2021, E2021/230, E2026, E2026/230, E2027, E2027/230, E2024/3	Cartuccia elettronica senza elettrovalvola per lavabo <i>electronic cartridge without magnetic valve for washbasin</i>	
A2998/4	Serie E-TEC - E-TEC INOX: E2022, E2022/230, E2022/3, E2023, E2023/230, E2028, E2028/3, E2028/230, E2029, E2029/230	Cartuccia elettronica senza elettrovalvola per lavabo <i>electronic cartridge without magnetic valve for washbasin</i>	
	Serie E-TEC ETEC INOX	Cartuccia elettronica senza elettrovalvola per tutti i modelli con corpo girevole <i>electronic cartridge without magnetic valve for all models with swivel body</i>	

CODICE	MODELLO	NOTE	
A2998	Serie ZEROUNO, ZERODUE, ZERODUE/3, ZEROTRE	Cartuccia elettronica senza elettrovalvola per lavabo a batteria e 230 V <i>electronic cartridge without magnetic valve for washbasin at battery and 230V</i>	
A2856	Serie ZEROQUATTRO	Cartuccia elettronica senza elettrovalvola per lavabo a batteria e 230 V <i>electronic cartridge without magnetic valve for washbasin at battery and 230V</i>	
A2880	Tutti i modelli esterni lavabo a parete <i>all washbasin models external wall-mounted</i>	Cartuccia elettronica senza elettrovalvola per tutti i modelli lavabo a parete esterni <i>electronic cartridge without magnetic valve for all wall mounted external models</i>	
	Lavello con corpo girevole <i>washbasin with swivel body</i>	Cartuccia elettronica senza elettrovalvola per tutti i modelli con corpo girevole <i>electronic cartridge without magnetic valve for all models with swivel body</i>	
A2880/2	Tutti i modelli esterni doccia <i>all external models shower</i>	Cartuccia elettronica senza elettrovalvola per tutti i modelli doccia esterni <i>electronic cartridge without magnetic valve for all wall external shower models</i>	
A2881	Tutti i modelli <i>all models</i>	Elettrovalvola 6 V <i>magnetic valve 6V</i>	
A2883/4	Tutti i modelli a 230 V <i>all models at 230V</i>	Trasformatore a spina 230 V – 9 V <i>plug transformer 230V – 9V</i>	
A2910	Serie 2001, STAR, STILE, TREVÌ, VIP, ZEROQUATTRO, tutti i modelli esterni a parete <i>all models at wall</i>	Finestra della fotocellula <i>photocell window</i>	
A2910/2	Serie 2019, NEXT, PURO, PURO2 - E-TEC, ZEROUNO, ZERODUE, ZERODUE/3, ZEROTRE, STAR2	Finestra della fotocellula <i>photocell window</i>	
A2911	Serie ONDA, tutti i modelli con corpo girevole <i>all models with swivel body</i>	Finestra della fotocellula <i>photocell window</i>	
A2915	Tutti i modelli esterni a parete, corpo girevole <i>all wall external models, swivel body</i>	Anello ABS per erogazione continua <i>ABS ring for continuous water supply</i>	
A2852	Serie STAR, tutti i modelli con corpo girevole <i>all models with swivel body</i>	Miscelatore completo senza maniglia <i>Complete mixer without handle</i>	
A2853	Serie STAR	Maniglia del miscelatore ottone lucidato e cromato <i>mixer brass handle polished and chromed</i>	
A2853/2	Tutti i modelli con corpo girevole <i>all models with swivel body</i>	Maniglia del miscelatore ottone lucidato e cromato <i>mixer brass handle polished and chromed</i>	
A2905	E2002/2 – E2012/2 E2211	Bocca a S orientabile Ø 20 mm. 200 <i>Swivel spout S</i>	
A2905/2	E2003/2 – E2013/2 E2212	Bocca a S orientabile Ø 20 mm. 250 <i>Swivel spout S</i>	
A2908	E2005/2 – E2015/2 E2217	Bocca a U orientabile Ø 20 mm. 200 <i>Swivel spout U</i>	
A2908/2	E2006/2 – E2016/2 E2218	Bocca a U orientabile Ø 20 mm. 250 <i>Swivel spout U</i>	
A2916	Tutti i modelli a parete <i>all models at wall</i>	Camicia in ottone lucidato e cromato completa di finestra <i>Casing in polished and chromed brass complete of window</i>	
A2996/2	Tutti i modelli con batteria sotto al lavabo <i>all models with battery under the sink</i>	Scatola porta batteria per lavabo e doccia <i>Battery box for washbasin and shower</i>	

## LAVABO PER INSTALLAZIONE DIETRO PARETE ED A PARETE

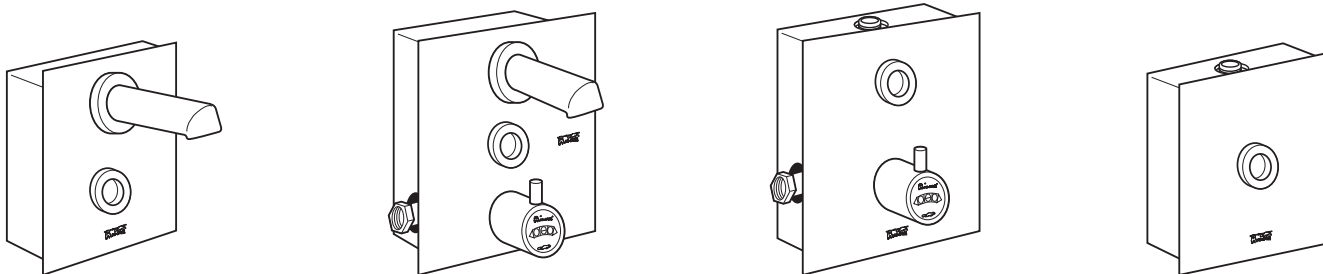
WASH BASIN FOR INSTALLATION BEHIND THE WALL OR AT WALL



CODICE	MODELLO	NOTE
A2998/2	Tutti i modelli all models	Cartuccia elettronica senza elettrovalvola per lavabo a batteria <i>electronic module without magnetic valve for battery washbasin</i>
A2998/230		Cartuccia elettronica senza elettrovalvola per lavabo 230 V <i>electronic module without magnetic valve for 230V washbasin</i>
A2881	Tutti i modelli all models	Elettrovalvola 6 V <i>magnetic valve 6V</i>
A2883/4	Tutti i modelli a 230 V all models 230V	Trasformatore a spina 230 V – 9 V <i>plug transformer 230V – 9V</i>
A2910/2	Tutti i modelli all models	Finestra della fotocellula <i>photocell window</i>

## LAVABO E DOCCIA DA INCASSO

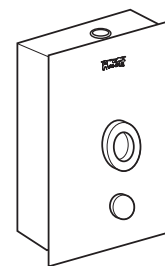
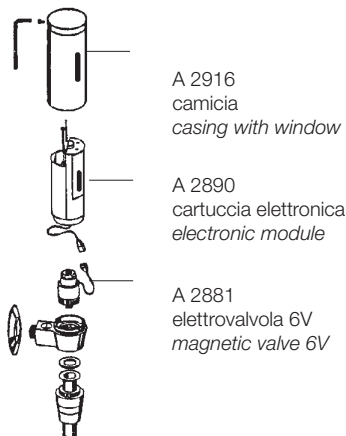
RECESSED WASH BASIN AND SHOWER



CODICE	MODELLO	NOTE
A2996	Tutti i modelli all models	Cartuccia elettronica senza elettrovalvola <i>electronic module without magnetic valve</i>
A2881	Tutti i modelli all models	Elettrovalvola 6 V <i>magnetic valve 6 V</i>
A2882	Tutti i modelli all models	Supporto per elettrovalvola <i>bearing for magnetic valve</i>
A2883/5	Tutti i modelli all models	Trasformatore 230 V – 9 V <i>transformer</i>
A2884/3	E2301/3 – E2302/3 E2401/3 – E2402/3	Piastra INOX senza bocca di erogazione, senza scheda elettronica <i>inox plate without spout, without electronic module</i>
A2885/2	E2315 – E2316 E2415 – E2416	Piastra INOX senza di bocca di erogazione, senza scheda elettronica <i>inox plate without spout, without electronic module</i>
A2885/3	E2310/3 – E2311/3 E2410/3 – E2411/3	Piastra INOX senza di bocca di erogazione, senza scheda elettronica <i>inox plate without spout, without electronic module</i>
A2886/2	E2320 – E2321 E2420 – E2421	Piastra INOX senza di bocca di erogazione, senza scheda elettronica <i>inox plate without spout, without electronic module</i>
A2887/3	E2301/4 – E2401/4 E2604/3 – E2604/80	Piastra INOX, senza scheda elettronica <i>inox plate without electronic module</i>
A2888/3	E2614/3	Piastra INOX, senza scheda elettronica <i>inox plate without electronic module</i>
A2889/2	E2624	Piastra INOX, senza scheda elettronica <i>inox plate without electronic module</i>
A2899	E2301/3 – E2401/3 E2310/3 – E2410/3 E2315 – E2415 E2320 – E2420	Bocca di erogazione mm 100 completa di rosetta e controdado <i>spout mm 100</i>
A2900	E2302/3 – E2402/3 E2311/3 – E2411/3 E2316 – E2416 E2321 – E2421	Bocca di erogazione mm 150 completa di rosetta e controdado <i>spout mm 150</i>

## ORINATOIO DA INCASSO ED ESTERNO

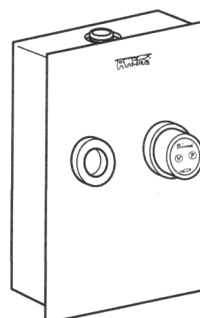
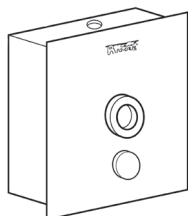
EXTERNAL AND RECESSED URINAL



CODICE	MODELLO	NOTE	
A2890	E2030 – E2031	Cartuccia elettronica senza elettrovalvola (modelli esterni) <i>electronic module without magnetic valve (for all external models)</i>	
A2890/3	E2038/3 E2038/3/230	Cartuccia elettronica senza elettrovalvola <i>electronic module without magnetic valve</i>	
A2881	E2030 – E2031 E2038/3 E2038/3/230	Elettrovalvola 6 V (per modello esterno ed incasso batteria) <i>magnetic valve 6 V (for external and recessed battery model)</i>	
A2883/5	E2038/3/230	Trasformatore 230 V – 9 V - <i>transformer</i>	
A3100/3	E2038/3 E2038/3/230	Piastra INOX, senza scheda elettronica - <i>inox plate without electronic module</i>	
A2910	E2030 – E2031	Finestra della fotocellula (modello esterno) - <i>photocell windows (external model)</i>	
A2916	E2030 – E2031	Camicia in ottone lucidato e cromato completa di finestra <i>Casing in polished and chromed brass complete of window</i>	

## FLUSSOMETRO ANTIVANDALO DA INCASSO Ø 3/4" - 1" PER W.C.


RECESSED FLUSHOMETER Ø 3/4" - 1" FOR W.C.



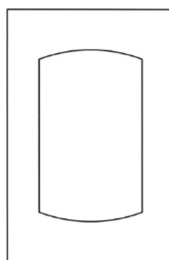
CODICE	MODELLO	NOTE	
A2983WC	E2076 – E2076/2 E2079 – E2076/3	Cartuccia elettronica senza elettrovalvola <i>electronic module without magnetic valve</i>	
A2971	E2076	Elettrovalvola con dado e codoli <i>magnetic valve with nut and tangs</i>	
A2971/2	E2076/2	Elettrovalvola completa di codoli - <i>magnetic valve</i>	
A2971/3	E2076/3	Elettrovalvola completa di codoli - <i>magnetic valve</i>	
A2971/4	E2079	Elettrovalvola completa di codoli - <i>magnetic valve</i>	
A2883/5	Tutti i modelli 230V <i>all models</i>	Trasformatore 230V – 9V - <i>transformer 230V – 9V</i>	
A2749	E2079	Cartuccia temporizzata completa VP tempo regolabile 0–10 sec. <i>complete timed cartridge VP time adjustable 0–10 sec.</i>	
A2807	Tutti i modelli <i>all models</i>	Dispositivo antisifonico completo di dado <i>anti-syphon device complete with nut</i>	
A3101	E2076	Piastra INOX, senza scheda elettronica <i>stainless steel plate without electronic module</i>	
A3102	E2076/2	Piastra INOX, senza scheda elettronica <i>stainless steel plate without electronic module</i>	
A3102/3	E2076/3	Piastra INOX, senza scheda elettronica <i>stainless steel plate without electronic module</i>	
A3103	E2079	Piastra INOX, senza scheda elettronica <i>stainless steel plate without electronic module</i>	

# ORINATOIO, DOCCIA E LAVAPIEDI A BARRIERA

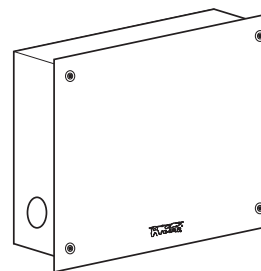
## INFRARED WALK-THROUGHT URINAL, SHOWER AND FOOTS WAHSER



riflettore  
reflector



scatola da incasso n. 2  
con scheda elettronica  
e piastra cromata  
wall recessed box n. 2  
with electronic module  
and chrome-plated plate



scatola da incasso n. 1  
con parte idraulica,  
elettrovalvola e piastra inox  
wall recessed box n. 1  
with hydraulic part,  
magnetic valve  
and stainless steel plate

CODICE	MODELLO	NOTE
A2973/3	E2077/3-E2078/3	scatola incasso n.2 con scheda elettronica e riflettore wall recessed box n. 2 with electronic module and reflector
A2639/3	E2077/3-E2078/3	elettrovalvola 12V completa di raccordi magnetic valve 12V with connectors
A2977/3	E2077/3-E2078/3	trasformatore 230V-12V transformer 230V-12V